

# これからは手放せない! マイナンバーカード

おもて面にあなたの顔写真入り!  
「本人確認書類」として使えるよ!



< おもて面 >

うら面のICチップにあなた本人であることを証明する、「電子証明書」が入っているよ!



< うら面 >

申請は  
お早めに!



マイナンバーPRキャラクター  
マイナちゃん

## くらしを便利に! マイナンバーカード!



**本人確認書類**  
になる!

ライブ会場の入場、  
携帯の契約、会員登録  
などに使える!



**各種証明書をコンビニ**  
で取得できる!

全国のコンビニで、住民票の  
写しや課税証明書などが取得  
できる!

※市区町村によってサービス内容が異なります。  
※毎日6:30~23:00までとなります。




**上限5,000円分の**

**マイナポイント**がもらえる!

**2020年9月から実施中!**

キャッシュレス決済で使えるポイント付与!

詳しくはこちら▶



**健康保険証**

として使える!

対応する医療機関・薬局は  
順次拡大!

ピッとかざすだけでOK!

詳しくはこちら▶



**スマホ・パソコンでラクラク!**

- ・オンラインで確定申告ができる。
- ・子育てをはじめとする行政手続ができる。
- ・お薬や医療費の情報が確認できるようになる。



## マイナンバー制度・マイナンバーカードについてのお問合せ

マイナンバー総合フリーダイヤル

**0120-95-0178**

マイナンバー

平日 9時30分~20時00分  
土日祝 9時30分~17時30分 (年末年始を除く)

紛失・盗難によるマイナンバーカードの  
一時利用停止については24時間365日受付

■一部のIP電話等で上記ダイヤルに繋がらない場合

■英語、中国語、韓国語、スペイン語、ポルトガル語対応のフリーダイヤル  
This telephone number is toll-free corresponding to English, Chinese, Korean, Spanish and Portuguese.

マイナンバーカード等  
050-3818-1250

その他のお問合せ  
050-3816-9405

マイナンバー制度について  
Inquiries about My Number System  
0120-0178-26

マイナンバーカード等  
Inquiries about My Number Card etc.  
0120-0178-27

マイナンバーカードの  
申請方法ははこちら



<https://www.kojinbango-card.go.jp/kofushinse/>

# 便利でお得！マイナンバーカード

## 本人確認書類



- 顔写真付きなので対面での本人確認書類として使えます。
- オンラインでも安全・確実に本人確認ができます。

## 住民票の写しなど各種証明書のコンビニ取得



- 区役所が閉庁している土日祝日、早朝や深夜でも取得できます。
- 窓口よりも手数料が100円お得です。(戸籍全部(個人)事項証明書は除く)

## 行政手続きのオンライン申請



大阪市の手続きは  
大阪市行政オンライン  
システムで！

- 確定申告や子育て・介護保険などに関する手続きもオンライン申請で便利に行えます。
- 便利な「マイナポータル」が使えるようになります。

## 公金受取口座の登録



- 給付金等の受取のための口座をあらかじめ登録しておく、今後の給付金等の申請をするときに書類確認の手間が省け、給付金等を迅速に受け取ることができるようになります。

## 健康保険証



どうやって使う？

ピッと  
かざすだけ！

とっても簡単！  
※かざした後、顔写真で本人を確認します。

- マイナポータルで過去のお薬や特定健診情報、医療費の情報を確認することができます。お薬や特定健診情報については同意すると医師等と共有し、より適切な医療を受けられるようになります。

## ワクチン接種証明書



- 国内用と海外用の新型コロナワクチン接種証明書をスマートフォンアプリで取得でき、アプリを起動すればいつでも表示できます。

## マイナンバーについてのお問い合わせ

マイナンバー総合フリーダイヤル  
0120-95-0178

受付時間 平日：9時30分～20時00分 土日祝：9時30分～17時30分  
※年末年始を除く 一部内容は土日祝、年末年始も20時まで対応  
紛失・盗難によるマイナンバーカードの一時利用停止については24時間365日受付！

■一部のIP電話等で上記ダイヤルに繋がらない場合  
マイナンバーカード等 050-3818-1250

その他のお問い合わせ 050-3816-9405

■英語・中国語・韓国語・スペイン語・ポルトガル語・タイ語・ネパール語・インドネシア語・ベトナム語・タガログ語対応のお問い合わせ先  
Contact in English, Chinese, Korean, Spanish, Portuguese, Thai, Nepali, Indonesian, Vietnamese and Tagalog  
マイナンバーカード等 0120-0178-27  
About Individual Number Card etc.

■英語・中国語・韓国語・スペイン語・ポルトガル語対応のお問い合わせ先  
Contact in English, Chinese, Korean, Spanish and Portuguese  
マイナンバー制度について 0120-0178-26  
About Individual Number System

マイナポイントに関すること 0570-028-125  
About Individual Number Card Points

OSAKA CITY 大阪市  
ご案内  
2022年7月発行

市-⑫

第2弾  
マイナンバーカードで  
マイナポイント

お好きな  
キャッシュレス  
決済サービスで  
使える！

最大

20,000円分の

マイナポイントがもらえる！

マイナポイントを受け取るには、マイナンバーカードを使って、  
マイナポイントの申込みを行う必要があります。



詳しい申込方法はこちら▶

- 1 マイナンバーカードの  
新規取得等で  
最大5,000円分 ※1, 2
- 2 健康保険証としての  
利用申込みで  
7,500円分 ※3
- 3 公金受取口座の  
登録で  
7,500円分 ※3

1月1日から実施中

6月30日からポイントの申込み・付与を開始！

- ※1 マイナポイント申込時に選んだキャッシュレス決済サービスを使い、チャージやお買い物をする、利用額の25% (上限5,000円分) が選んだ決済サービスのポイントとしてもらえます。
- ※2 マイナンバーカードを既に取得した方のうち、マイナポイント第1弾の未申込者も含まれます。
- ※3 健康保険証利用申込み情報や公金受取口座登録情報を確認後、マイナポイント申込で選択した決済サービスにポイントが付与されます。

マイナポイント第2弾対象のマイナンバーカードの申請期限は、  
2022年9月末までとなりますのでお早めに！

マイナポイントの申込期限 2023年2月末まで

国の方針等により掲載情報は変更される場合があります。

【別紙2】

ステップ 1 **マイナンバーカードを持っていない方は  
マイナンバーカードを取得しましょう!**

**マイナンバーカードの申請方法**

交付申請書をお持ちの方は、以下の4つの方法で申請できます!

**スマートフォン**

半分以上の人がオンラインからの申請なんだって!

- 1 スマホで顔写真を撮影。
- 2 スマホで交付申請書のQRコードを読み取る。
- 3 申請用WEBサイトでメールアドレスを登録。
- 4 申請者専用WEBサイトのURLが届いたら、顔写真を登録、必要事項を入力して申請完了。

交付申請書 右下のQRコードを読み取ってね!

**パソコン**

交付申請書に記載の申請書IDが必要だよ

- 1 カメラで顔写真を撮影。
- 2 申請用WEBサイトでメールアドレスを登録。
- 3 申請者専用WEBサイトのURLが届いたら、顔写真を登録、必要事項を入力して申請完了。

申請書IDを入力!

**証明用写真機**

- 1 タッチパネルから「個人番号カード申請」を選択。
- 2 撮影用の料金を投入して、交付申請書のQRコードをバーコードリーダーにかざす。
- 3 画面の案内にしたがって、必要事項を入力。
- 4 画面の案内にしたがって、顔写真を撮影して送信し、申請完了。

**郵便**

- 1 交付申請書に必要事項を記入し、6か月以内に撮影した顔写真を貼り付けて郵送し、申請完了。

色々な申請方法があるんだね!

交付申請書をお持ちでない方は、**マイナンバーカード 郵便**

- 1 専用サイトから手書き用の交付申請書と封筒をダウンロードすれば、郵便で申請ができます! プリントアウトしてご利用ください。\*手書き用の交付申請書には、顔写真の貼付とマイナンバーの記入が必要です。
- 2 区役所の窓口でも、交付申請書を再発行しています。本人確認書類(運転免許証、パスポート等)を持参の上、お住まいの区役所へ行きましょう。

**マイナンバーカードの受取方法**

申請から概ね1ヶ月後に、自宅に**交付通知書**が届いたら、お住まいの区役所へ行き、本人確認と暗証番号の登録をしてカードを受け取りましょう。

- 必要なもの ①交付通知書 ②通知カード(お持ちの方) ③住民基本台帳カード(お持ちの方) ④本人確認書類
- \*QRコードは株式会社デンソーウェーブの登録商標です。

ステップ 2 **マイナンバーカードを取得したら  
マイナポイントを申込みましょう!**

**マイナポイントの申込方法**

マイナンバーカードをお持ちの方は、以下の3つの方法で申込みできます!

- 必要なもの ①マイナンバーカード ②数字4桁の暗証番号(利用者証明用電子証明書/券面事項入力補助用) ③キャッシュレス決済サービス(ID/セキュリティコード) ④本人名義の預貯金口座

**スマートフォン・パソコン**

※公的個人認証サービス対応のスマートフォン  
※ICカードリーダー/ドライバがあればパソコンでも申込みできます。

**手順 1**

「マイナポイントアプリ」をダウンロード。

ダウンロードページはこちら!

マイナポイントアプリ

アプリを起動し、数字4桁のパスワードを入力し、マイナンバーカードを読み取る。

**手順 2**

対象のキャッシュレス決済サービスを1つ準備。

IC (電子マネー、QRコード決済、クレジットカード等)

※ポイントの付与タイミングや条件・特典などをしっかり確認!

**手順 3**

申込みするキャンペーンと決済サービスを選択し、必要情報を入力。必ず利用規約を確認!

一度選択したキャッシュレス決済サービスは変更できませんので、ご注意ください。

公金受取口座登録がお済みでない場合、ポイントを受け取るためにはマイナポータルでの登録が必要だよ!

**マイナポイント特設ブース**

※国が指定したお近くのスポットでも申込みできます。  
※公金受取口座の登録は対応していません。

- KDDI (auショップ)
- NTTドコモ (ドコモショップ)
- イオングループ(総合スーパー(GMS)、一部の食品スーパー(SM))
- セブン銀行(ATM)
- ソフトバンク(ソフトバンクショップ/ワイモバイルショップ)
- ビックカメラグループ(ビックカメラ、コジマ、ソフマップ)
- ヤマダ電機
- 郵便局
- ローソン(マルチコピー機)

※一部、対応していない店舗もあります。また、変更される場合があります。

**区役所のマイナポイント特設ブース**

全区役所にマイナポイント特設ブースを設置しています。備え付けのパソコンを使って円滑に申込みできるよう、専門スタッフが説明やサポートを行います。

●受付日及び受付時間

区役所開庁日の下記の時間にご利用いただけます。

【月曜日から木曜日】 9時から17時30分まで  
【金曜日】 9時から19時まで  
【第4日曜日】 9時から17時30分まで

※変更となる場合があります。

【上記に関するお問い合わせ】

大阪市マイナポイント特設ブース運営事務局  
TEL 06-6260-4333 FAX 06-6260-4334  
https://www.city.osaka.lg.jp/ictsenryakushitsu/page/000552554.html  
平日:9時30分~17時(土日祝は休業)

**マイナンバーカードを郵送で受け取る申請方法もあります!**

申請者本人が窓口で申請し、郵便でカードを受け取ることができます。顔写真は無料で撮影します。

◎マイナンバーカード出張申請窓口開設キャンペーン実施中(対象:大阪市民 実施期間:令和5年3月31日まで)

身近な商業施設や公共施設等で申請窓口を開設しています。(原則として平日10時~16時)

●必要書類(くわしくはWEBサイト) ①通知カード(お持ちの方) ②住民基本台帳カード(お持ちの方) ③本人確認書類

**大阪市マイナンバーカード出張申請窓口予約センター ☎06-4400-1856**

WEBご予約サイト

【受付時間】月~日 9:00~20:00 ※年末年始(12月29日~1月3日)を除く

ご予約は TEL 2日前 20:00(コールセンター終了時刻)まで、WEB 2日前 24:00までの受付となります。

- ◎梅田・難波サービスカウンター(対象:大阪市民 受付:平日 9時~19時、土日祝 10時~19時)
- ・梅田サービスカウンター TEL 06-6345-0874 ・難波サービスカウンター TEL 06-6211-0874





申請窓口が近くに来てくれる  
なんて!

事前予約制

# マイナンバーカード 出張申請窓口開設 キャンペーン



始まっています!

9月30日までなら

マイナ  
ポイントの  
詳細は  
こちらから



最大20,000円分  
マイナポイントがもらえます!

※ポイント付与には申請が必要です。



お持ちいただくもの ※右記書類は一例です。詳細は  
ホームページをご確認ください。



顔写真は会場で無料で撮影します!

※予約なしでも当日の空き状況次第で受付可能です。

※15歳未満のお子様のカードを申請する場合は、お子様及び法定代理人双方の  
本人確認書類が必要です。また、お子様と法定代理人が一緒にご来場ください。

① 通知カード(または個人番号通知書)

② 本人確認書類 1点または2点

(通知カードまたは個人番号通知書の有無により、必要な書類の点数が変わります)

- 運転免許証 ● 運転経歴証明書 ● パスポート(旅券)
- 障害者手帳 ● 健康保険証 ● 年金手帳
- 介護保険証 ● 学生証 ● 母子手帳 など

③ 住民基本台帳カード

※大阪市に住民登録をされている方、はじめてマイナンバーカードを作成される方(更新・再発行等は不可)が対象です。※本人限定受取郵便にて郵送します。必要書類をご持参されなかった場合は、後日区役所でお受け取りとなります。※新型コロナウイルスの感染拡大状況により、中止させて頂く可能性がございます。予めご了承ください。

万全の感染症対策でお待ちしています!

飛沫防止パーテーションの設置など、  
新型コロナウイルス感染拡大防止対策を万全にして実施します。



大阪市マイナンバーカード出張申請窓口予約センター

受付時間 / 月～日 9:00～20:00

※年末年始(12月29日～1月3日)を除く

TEL.06-4400-1856

ご予約は、TEL 2日前 20:00(コールセンター終了時刻)まで、WEB 2日前 24:00までの受付となります。

WEB  
ご予約  
サイト





大阪市市民局の梅辻さん

大阪市市民局局長の西原さん

リビング読者の大下さん

リビング読者の金子さん

大阪市市民局に聞きました

マイナンバーカード出張申請窓口開設キャンペーン開始

申請は9月30日(金)までに

マイナポイント  
第2弾実施中



# 商業施設や公共施設など 身近に開設で便利に

マイナンバーカードのさらなる普及を目的に、今年6月から、大阪市内24区でマイナンバーカード出張申請窓口開設キャンペーンが始まります。そこで、大阪市内在住のリビング読者が大阪市市民局でマイナンバーカードについて聞きました。

## 大阪市市民局

※文中敬称略  
※座談会中はフェイスマスクを付け、適度な距離を取り会話をしています。紙面に用いたマスクを外した写真は載せませんでした。



リビング読者 大下朋子さん

### 本人確認書類になり 住民票の写しの取得もコンビニで

「大下さんも金子さん、すでに完了する本確認も、前回のマイナキャン書類になりましたね。西原 そうですね、運転免許やパスポートを持っていない場合、顔写真の取得が難しいんです。大下 はい、ポイントを付与するのと同じように、行きたいところまで、公共料金の請求書など、実際に取得して、二重三重に証明するものがあるんです。西原 例えば、コンビニでマイナンバーカードの申請をする場合、住民票の発行が必要ですが、顔写真の取得が難しい場合、コンビニで住民票の発行が受けられるんです。大下 マイナンバーカードの申請が簡単で、住民票の発行も簡単で、便利ですね。西原 そうなんです。その利便性や使い方を、ぜひ知っていただくのが、今回のポイントです。大下 マイナンバーカードの申請が簡単で、住民票の発行も簡単で、便利ですね。西原 そうなんです。その利便性や使い方を、ぜひ知っていただくのが、今回のポイントです。」

「大下さんも金子さん、すでに完了する本確認も、前回のマイナキャン書類になりましたね。西原 そうですね、運転免許やパスポートを持っていない場合、顔写真の取得が難しいんです。大下 はい、ポイントを付与するのと同じように、行きたいところまで、公共料金の請求書など、実際に取得して、二重三重に証明するものがあるんです。西原 例えば、コンビニでマイナンバーカードの申請をする場合、住民票の発行が必要ですが、顔写真の取得が難しい場合、コンビニで住民票の発行が受けられるんです。大下 マイナンバーカードの申請が簡単で、住民票の発行も簡単で、便利ですね。西原 そうなんです。その利便性や使い方を、ぜひ知っていただくのが、今回のポイントです。大下 マイナンバーカードの申請が簡単で、住民票の発行も簡単で、便利ですね。西原 そうなんです。その利便性や使い方を、ぜひ知っていただくのが、今回のポイントです。」

### マイナンバーカードの 出張申請窓口って？

公共または商業施設などで、本人確認のうえ、マイナンバーカードの申請を受け付けてくれる場所のこと。カードは後日、簡易書留などで自宅へ郵送されるので、区役所窓口へ出向くことなくカードを受け取ることができます。手続きは1人あたり約20分程度、顔写真の無料撮影も実施。来場は、事前予約制。

### 身近な場所で簡単に申請 証明写真はその場で撮影も

「大下さんも金子さん、すでに完了する本確認も、前回のマイナキャン書類になりましたね。西原 そうですね、運転免許やパスポートを持っていない場合、顔写真の取得が難しいんです。大下 はい、ポイントを付与するのと同じように、行きたいところまで、公共料金の請求書など、実際に取得して、二重三重に証明するものがあるんです。西原 例えば、コンビニでマイナンバーカードの申請をする場合、住民票の発行が必要ですが、顔写真の取得が難しい場合、コンビニで住民票の発行が受けられるんです。大下 マイナンバーカードの申請が簡単で、住民票の発行も簡単で、便利ですね。西原 そうなんです。その利便性や使い方を、ぜひ知っていただくのが、今回のポイントです。大下 マイナンバーカードの申請が簡単で、住民票の発行も簡単で、便利ですね。西原 そうなんです。その利便性や使い方を、ぜひ知っていただくのが、今回のポイントです。」

### 健康保険証利用申し込み、公金受け取り 口座登録で各7500円分のポイント付与

「大下さんも金子さん、すでに完了する本確認も、前回のマイナキャン書類になりましたね。西原 そうですね、運転免許やパスポートを持っていない場合、顔写真の取得が難しいんです。大下 はい、ポイントを付与するのと同じように、行きたいところまで、公共料金の請求書など、実際に取得して、二重三重に証明するものがあるんです。西原 例えば、コンビニでマイナンバーカードの申請をする場合、住民票の発行が必要ですが、顔写真の取得が難しい場合、コンビニで住民票の発行が受けられるんです。大下 マイナンバーカードの申請が簡単で、住民票の発行も簡単で、便利ですね。西原 そうなんです。その利便性や使い方を、ぜひ知っていただくのが、今回のポイントです。大下 マイナンバーカードの申請が簡単で、住民票の発行も簡単で、便利ですね。西原 そうなんです。その利便性や使い方を、ぜひ知っていただくのが、今回のポイントです。」



リビング読者 金子淳子さん

### 大阪市マイナンバーカード全般に関すること

■大阪市マイナンバーカード  
出張申請窓口予約センター

TEL 06-4400-1856

月曜～日曜 午前9時～午後8時  
※年末年始(12/29～1/3)を除く

<https://www.mynumber-osaka.com/>



# キャッシュレス納付のご案内

国税の納付は、**金融機関や税務署等の窓口に行く必要がない**、非対面の「キャッシュレス納付」が大変便利です。

## 1>> ダイレクト納付



### こんな方におススメ!

e-Taxで申告されている方、源泉所得税の毎月納付など頻繁に納付手続をされている方

さらに詳しい情報は  
こちら



ダイレクト納付の申込みをすることで、e-Taxから簡単な方法で口座引落しにより納付する方法です。

#### 納付方法

パソコンやスマホから、即時又は納付日を指定して、口座引落しにより納付する方法です。

#### 事前手続

e-Tax利用開始届出書、ダイレクト納付利用届出書の提出が必要です。詳しくは裏面をご覧ください。



## 2>> 振替納税



### こんな方におススメ!

申告所得税や個人事業者の消費税の確定申告書を提出する必要がある方

さらに詳しい情報は  
こちら



振替納税の申込みをすることで、毎年の確定申告等に係る国税を口座引落しにより納付する方法です。

#### 納付方法

預貯金口座からの自動引落しにより納付する方法です。

#### 事前手続

初回のみ振替依頼書の提出が必要です。  
※ e-Taxによる提出が可能です。



## 3>> インターネットバンキング等



さらに詳しい情報は  
こちら



#### 納付方法

インターネットバンキング、モバイルバンキング又はATMから納付する方法です。

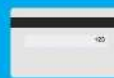
#### 事前手続

インターネットバンキング又はモバイルバンキングの契約、e-Tax利用開始届出書の提出が必要です。

利用可能な金融機関については、「ペイジー(<https://www.pay-easy.jp/>)」でご確認ください。



## 4>> クレジットカード納付



さらに詳しい情報は  
こちら



#### 納付方法

「国税クレジットカードお支払サイト(<https://kokuzei.noufu.jp>)」からお手持ちのクレジットカードを利用して納付する方法です。※納付税額に応じた決済手数料がかかります(決済手数料は国の収入になるものではありません)。



# 振替納税、ダイレクト納付の申込みが オンライン(e-Tax)でできます！(注)個人の方に限ります。

国税の振替納税、ダイレクト納付を利用する場合には、事前に税務署又は金融機関に書面で依頼書を提出する必要がありましたが、令和3年1月からオンライン(e-Tax)で提出できます。

## 振替納税、ダイレクト納付の申込みの手順

- STEP 01 e-Taxにログイン**  
(1) e-Taxを初めて利用される方は、e-Taxの利用開始届出書をオンラインで提出してください(利用者識別番号が即時発行されます。)
- STEP 02 振替口座の情報を入力**  
(1) e-Taxでご自身の氏名、住所、税務署名及び口座名義を入力します。  
(2) ご利用の金融機関を選択し、金融機関のサイトで必要な情報を入力します。
- STEP 03 「提出」ボタンを押して送信**  
(1) 送信する前に、画面に表示された情報を確認してください。  
(2) 受信通知がメッセージボックスに格納されますので、必ずご確認ください。



手順が少なく  
簡単ね!



## 振替納税、ダイレクト納付のオンライン申込みのメリット

- ・金融機関又は税務署に**書面での提出が不要!**
- ・振替依頼書又はダイレクト納付利用届出書の**記載が不要!**
- ・金融機関届出印の**押印が不要!**
- ・**電子証明書が不要!**



事前に準備するものが  
少なくて便利だね!

## 利用できる金融機関

オンライン提出が利用できる金融機関については、国税庁ホームページにある「**オンライン提出利用可能金融機関一覧(振替納税)**」「**オンライン提出利用可能金融機関一覧(ダイレクト納付)**」をご確認ください。

オンライン提出利用可能  
金融機関一覧(振替納税)



オンライン提出利用可能金融  
機関一覧(ダイレクト納付)



### 法人の方はこちらをご覧ください。

法人の方がダイレクト納付の申込みをする場合には、書面で提出する必要がありますので、「国税ダイレクト方式電子納税依頼書兼国税ダイレクト方式電子納税届出書」(p3)をご利用ください。なお、記載要領については、国税庁ホームページ内「ダイレクト納付の手続」をご覧ください。

ダイレクト納付の手続



電子納税届出書記載要領



切り取り線で  
切りはなして  
提出してください



## 税理士の皆様へ

## 期限内納付に向けたご指導をお願いします！

納税者の方が期限内に納付されるよう、以下のタイミングで納税資金の積立てや納期限・納税額を確認するなど、税理士の皆様のご指導をお願いします！

課税期間当初

中間申告や予定納税など、今期の納税手続をお知らせください！

期中において

計画的な納税資金の準備について、ご指導をお願いします！

確定申告前

早めに納税額をお伝えの上、期限内納付のご指導をお願いします！

## 課税期間の当初における納付指導

申告所得税は予定納税が必要となることをご指導ください。

- ・ 予定納税基準額が15万円以上の場合。1期分は7月31日、2期分は11月30日が納期限です。

法人税・消費税は中間申告・納税が必要となることをご指導ください。

- ・ 前期の法人税が20万円超、消費税が48万円超の場合は中間申告・納税が必要となります。
- ・ 消費税の課税事業者への説明には、リーフレット「中間申告分の納付は期限内に！」を活用ください。

(注) 上記は一般的な例ですので、詳しくは国税庁ホームページをご確認ください。

## 期中における納付指導

計画的な納税資金の準備・積立てをご指導ください。

- ・ 消費税の課税事業者等への説明には、リーフレット「消費税及び地方消費税の納税は期限内に」をご活用ください。また、前期の年税額が48万円以下で中間申告が不要な課税事業者の方については、「任意の中間申告」を利用することもできます。

ダイレクト納付を利用した予納についてご案内をお願いします。

- ・ 納付日や納付額を複数登録することができますので、定期的に均等額を納付することや、収入に応じて任意のタイミングで納付することができます。

裏面に続く





## 確定申告（納期限）前の納付指導

### □ 申告・納期限の前に納税者の方へ納付指導をお願いします。

- ・ 納税者の方が、余裕をもった資金手当てが可能となるよう、納税額(見込)を早めにお知らせください。
- ・ 個人の納税者の方への説明には、リーフレット「納付の期限等のお知らせ」をご活用ください。

### □ 便利な納税手段についてご案内をお願いします。

- ・ 納税者の利便性に合わせて、「振替納税」や「ダイレクト納付」など多様な納税方法があります。
- ・ 納税方法の詳細については、国税庁ホームページをご覧ください。

### □ 個人の方は、納付方法を選択することもできます。

- ・ 申告所得税又は消費税を振替納税で納税する場合は、振替日までの延滞税はかかりません。
- ・ 申告所得税や贈与税は、申告時に延納を選択することができます（利子税がかかります。）。

(注) 上記の納付手段や納付方法は一般的な例ですので、詳しくは国税庁ホームページをご確認ください。

期限内に納税が難しい場合は・・・

## 期限内納付が困難な場合の納付指導

### □ 納期限までに納税ができない場合は、以下のような不利益があります

- ・ 原則として法定納期限の翌日から完納までの日数に応じた延滞税を納付する必要があります。
- ・ 財産の差押えなどの滞納処分を受ける場合があります。
- ・ 納税証明書「その3」が発行されません。
- ・ 納税者の方への説明には、リーフレット「国税を期限内に納付できない場合には」をご活用ください。

### □ お早めに税務署の徴収担当までご相談ください。

- ・ 国税を一時に納付できない方のために猶予制度があります（申請が必要となります。）。
- ・ 納税者の方への説明には、リーフレット「国税を一時に納付できない方のために猶予制度があります」をご活用ください（猶予申請書等は国税庁ホームページから入手できます。）。
- ・ 税理士の方が納税者に代理して、例えば分納や納税の猶予等に関する納付相談を行う場合は、税務代理権限証書が必要となります。
- ・ 納税者の方が納付相談のため来署される場合は、「納付指導・相談チェック表」もご活用ください。



# 制度開始までの事前準備

インボイス制度開始までに、下記に示すような様々な準備が必要になります。  
事前準備を円滑に進めるためにも、早期の登録申請をご検討ください。

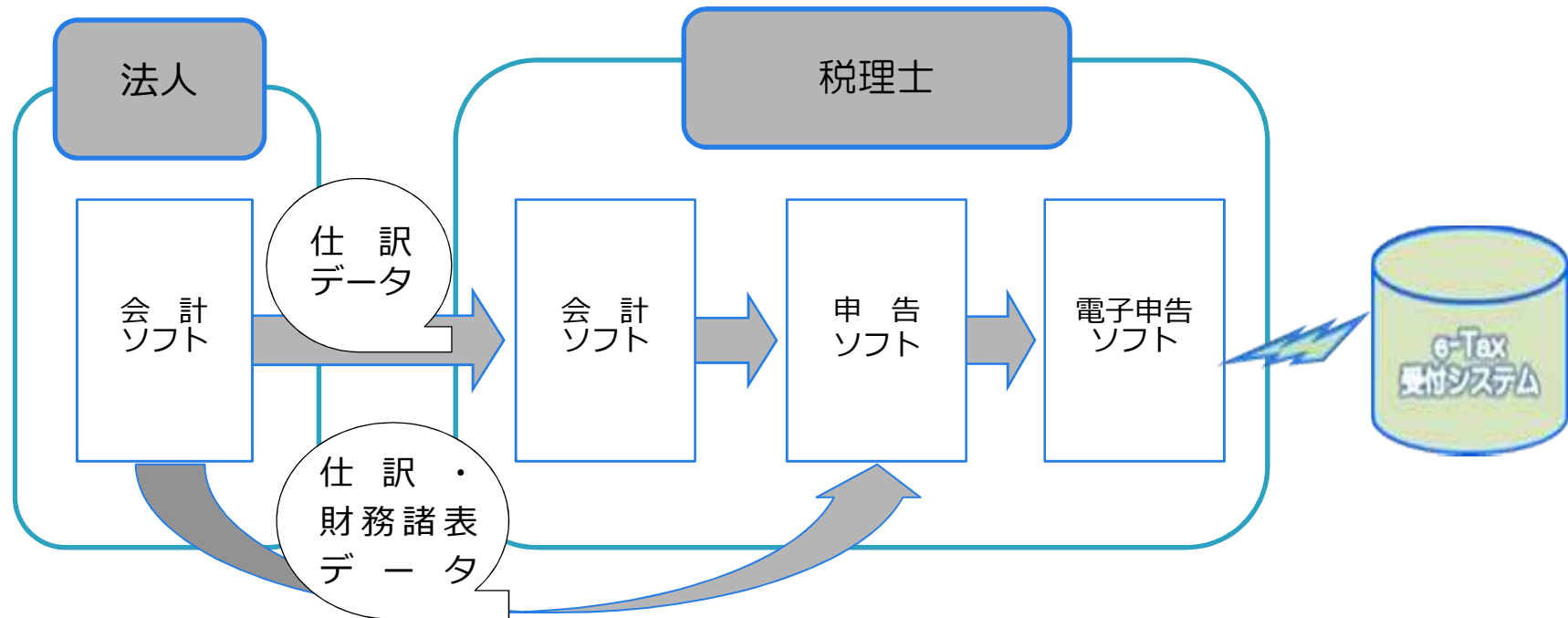


## 事前にご準備いただく事項（例）

- 取引先様と取引条件の確認を行う必要があります。
- どの書類をインボイスとするか決める必要があります。
- 経理・会計、販売管理等のシステム改修の検討が必要です。
- 従業員に対して制度に関する研修を行う必要があります。

# 法人税申告における添付書類の電子化の取組

- 添付書類も含めて全ての書類をe-Tax送信する場合は、財務諸表などの添付書類について、法人（経理担当等）が作成した仕訳データ等を、税理士が使用する会計ソフトや申告ソフトに取り込む必要があります。
- その際には、法人が使用しているソフトと税理士が使用するソフトとの「互換性」が重要です。



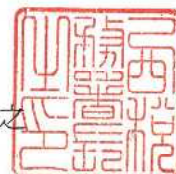


近畿税理士会 西支部

支部長 河井 俊幸 様

西 税務署長

峨家 誉之



関与先の納税者に対する源泉徴収制度の指導方の依頼について

平素は、税務行政につきまして、深い御理解と格別の御協力を賜り厚くお礼申し上げます。

さて、源泉徴収制度は、給与などの支払の際に所得税及び復興特別所得税の源泉徴収が行われることから、その支払者である源泉徴収義務者の方々に制度を正しく理解していただき、適正に源泉徴収し、納付していただくことが何よりも重要と考えております。

このため、当署におきましては、従来より適正な源泉徴収及び期限内納付の確保を源泉所得税事務の最重要課題として取り組み、課税の公平を期するよう種々の施策を講じて、努力を重ねているところであります。

しかしながら、調査等の状況を見ますと、源泉徴収義務を適正に履行していない納税者も一部に見受けられますことから、給与等の支払が相当額ありながら、源泉所得税及び復興特別所得税の納付がないなどの法人、個人事業者に対して、納付すべき源泉所得税及び復興特別所得税の有無等を確認するための書面照会等を実施することといたしております。

貴支部におかれましては、これまでも当署の施策の趣旨を御理解いただき、御協力を賜っているところでございますが、今後とも、照会文書等の送付に伴う納税者からの相談に対する適切な指導及び源泉徴収税額の計算方法など適正な源泉徴収と期限内納付の指導方について、会員各位に周知いただきますようお願い申し上げます。